



УПРАВЛЕНИЕ ФЕДЕРАЛЬНОЙ СЛУЖБЫ
ГОСУДАРСТВЕННОЙ СТАТИСТИКИ
ПО ХАБАРОВСКОМУ КРАЮ, МАГАДАНСКОЙ
ОБЛАСТИ, ЕВРЕЙСКОЙ АВТОНОМНОЙ ОБЛАСТИ
И ЧУКОТСКОМУ АВТОНОМНОМУ ОКРУГУ

ДЕМОГРАФИЧЕСКИЕ ПОКАЗАТЕЛИ

январь – август 2024 г.

21.10.2024

Магаданская область

СОДЕРЖАНИЕ

Естественное движение населения	3
Показатели рождаемости и смертности	6
Показатели брачности и разводимости	12

1

Естественное движение населения

ЕСТЕСТВЕННОЕ ДВИЖЕНИЕ НАСЕЛЕНИЯ

человек

ХАБАРОВСКСТАТ

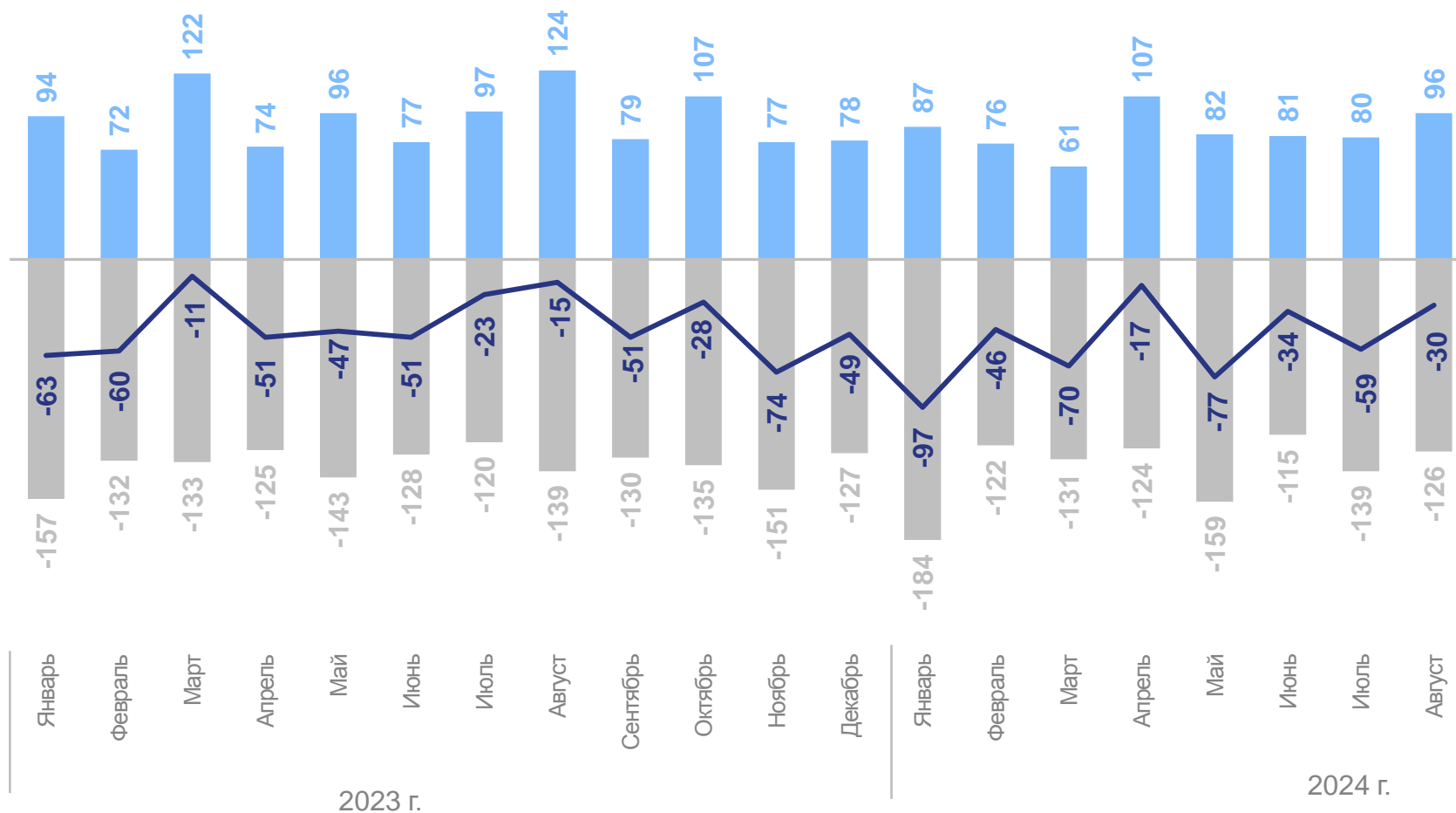
январь – август 2024 г.

Естественный прирост
(убыль) населения

-430 человек

Коэффициент естественного
прироста (убыли) населения

-4.9 на 1 000 человек
населения



● Число родившихся

● Число умерших

— Естественный прирост

КОЭФИЦИЕНТЫ ЕСТЕСТВЕННОГО ПРИРОСТА (УБЫЛИ) на 1000 человек населения

ХАБАРОВСКСТАТ

Муниципальные и городской округа
с наибольшими и наименьшими значениями показателя



1

муниципальных образований
значения показателя
выше, чем по области

8

муниципальных образований
значения показателя
ниже, чем по области

2

**Показатели рождаемости
и смертности**

ЧИСЛО ЗАРЕГИСТРИРОВАННЫХ РОДИВШИХСЯ

человек

ХАБАРОВСКСТАТ

январь – август 2024 г.

Число родившихся

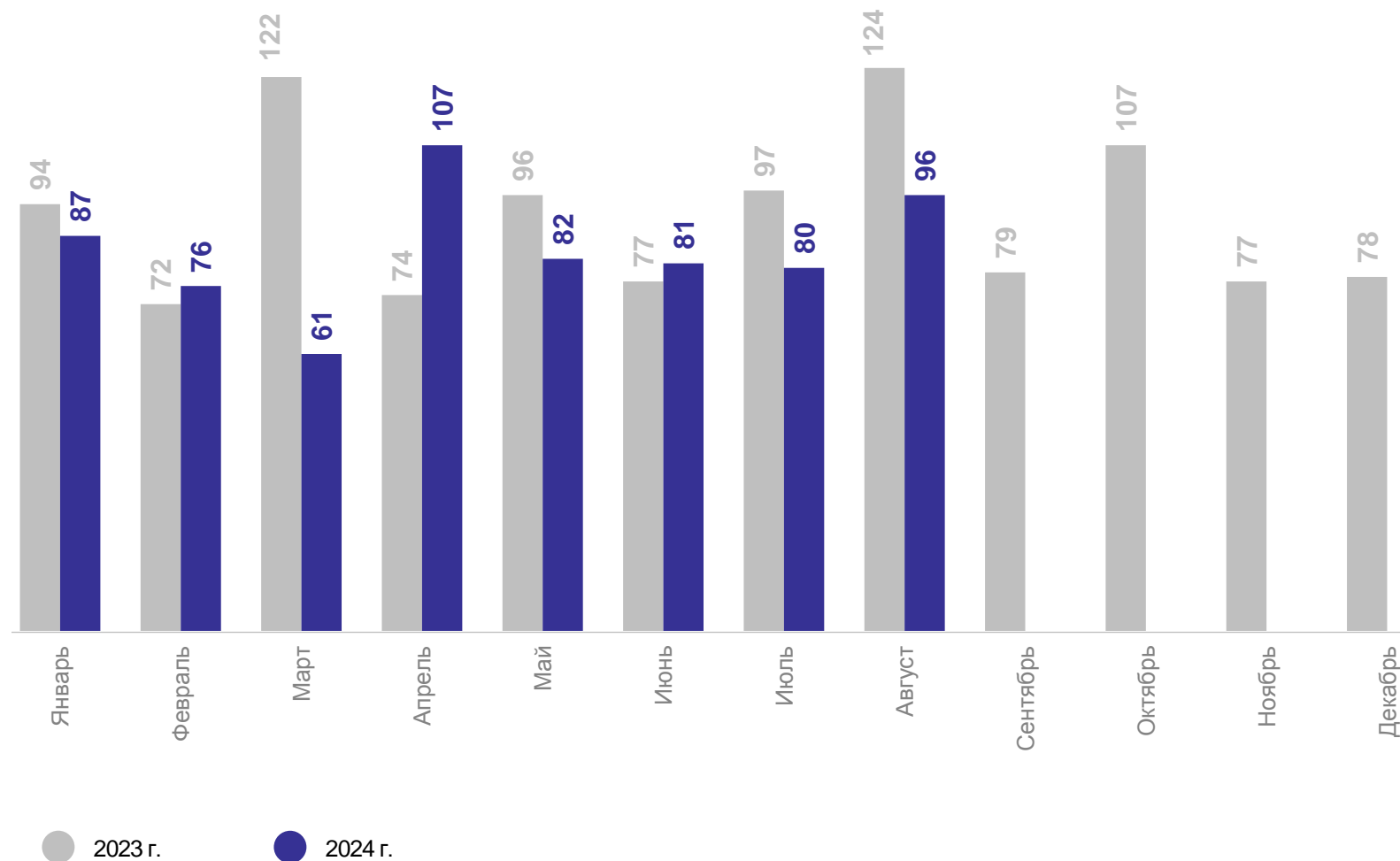
670 человек

Коэффициент рождаемости

7.5 на 1 000 человек населения

Изменение коэффициента рождаемости к январю – августу 2023 г.

-11.8 %



КОЭФФИЦИЕНТ РОЖДАЕМОСТИ на 1000 человек населения

Муниципальные и городской округа с наибольшими и наименьшими значениями показателя



4 муниципальных образования значения показателя **выше**, чем по области

5 муниципальных образований значения показателя **ниже**, чем по области

ЧИСЛО ЗАРЕГИСТРИРОВАННЫХ УМЕРШИХ

человек

ХАБАРОВСКСТАТ

январь – август 2024 г.

Число умерших

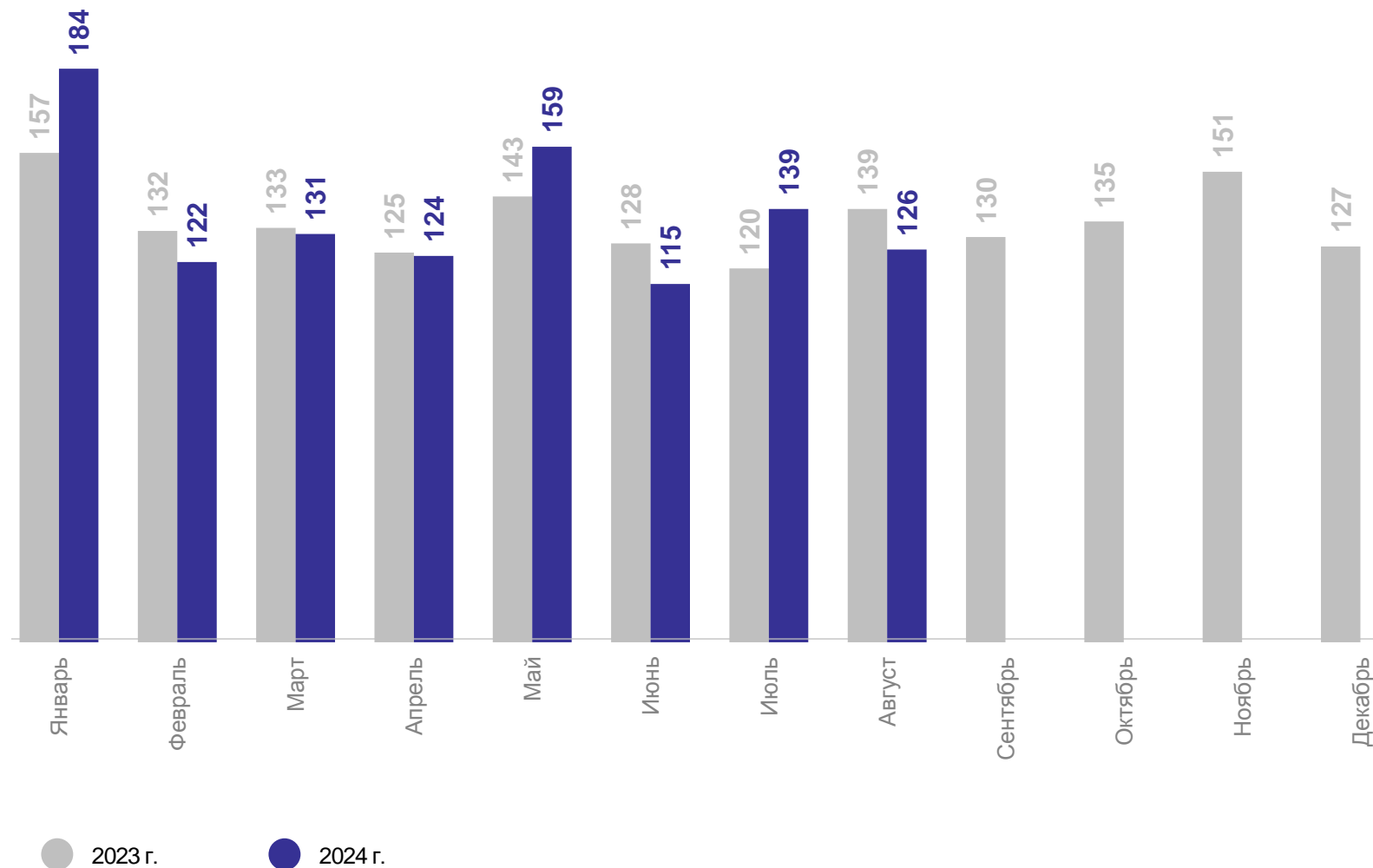
1100 человек

Коэффициент смертности

12.4 на 1 000 человек населения

Изменение коэффициента смертности к январю – августу 2023 г.

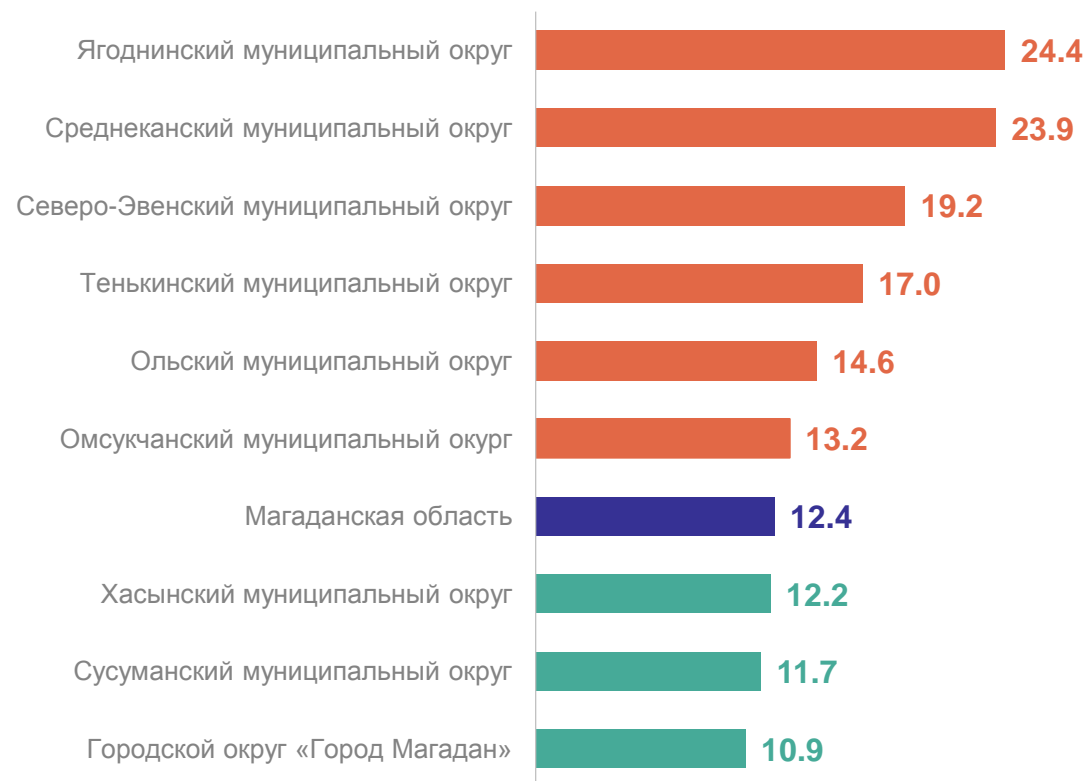
102.5 %



КОЭФФИЦИЕНТ СМЕРТНОСТИ

на 1000 человек населения

Муниципальные и городской округа с наибольшими и наименьшими значениями показателя



3 муниципальных образования значения показателя **ниже**, чем по области

6 муниципальных образований значения показателя **выше**, чем по области

ПОКАЗАТЕЛИ МЛАДЕНЧЕСКОЙ СМЕРТНОСТИ

человек

ХАБАРОВСКСТАТ

Число умерших в возрасте до 1 года

январь – август 2024 г.

Число умерших

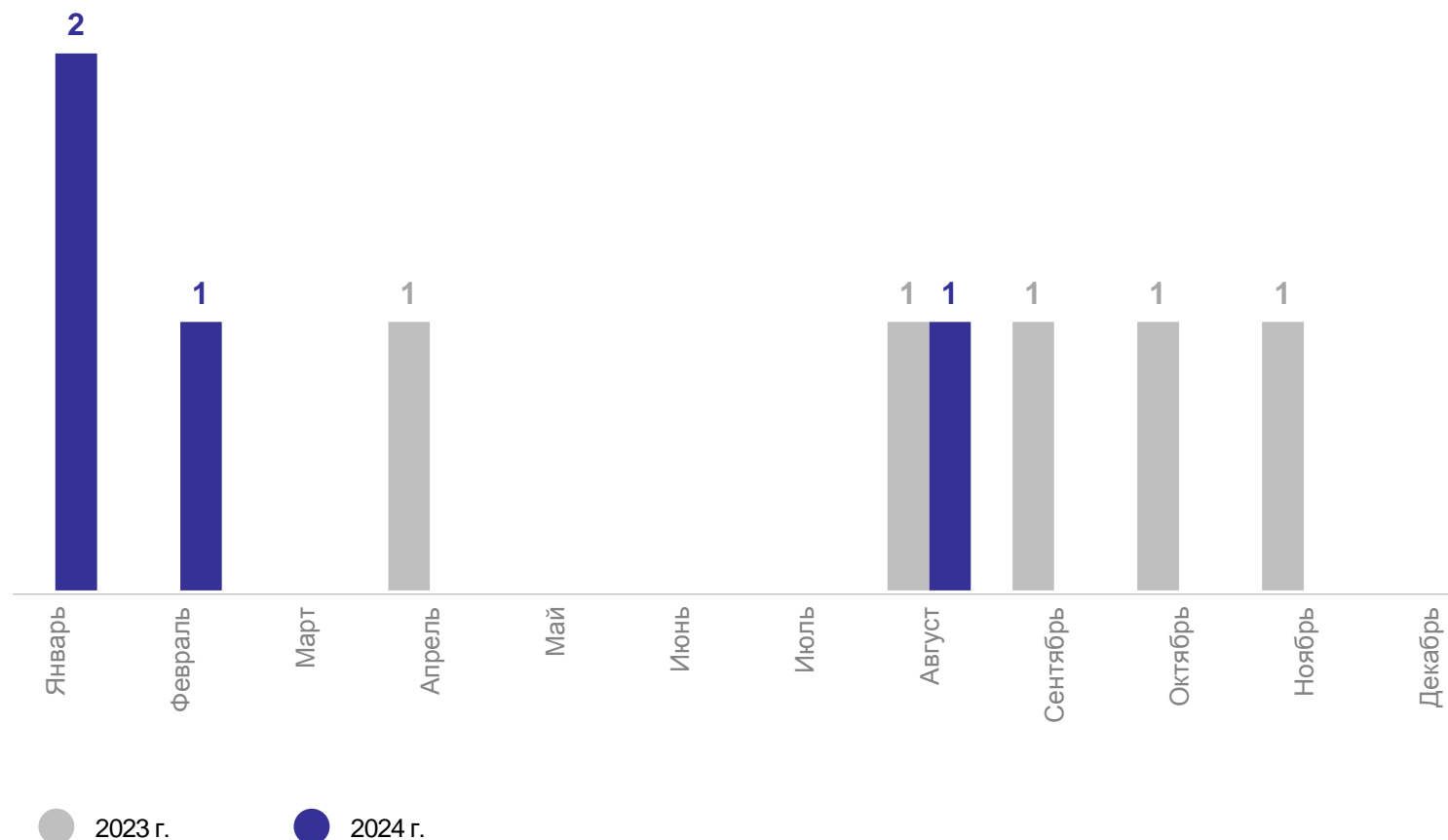
4 человека

Коэффициент младенческой смертности

5.7 на 1 000 человек
родившихся
живыми

Изменение коэффициента
младенческой смертности
к январю – августу 2023 г

в **2.2** р.



3

**Показатели брачности
и разводимости**

ЧИСЛО ЗАРЕГИСТРИРОВАННЫХ БРАКОВ

единиц

ХАБАРОВСКСТАТ

январь – август 2024 г.

Зарегистрировано браков

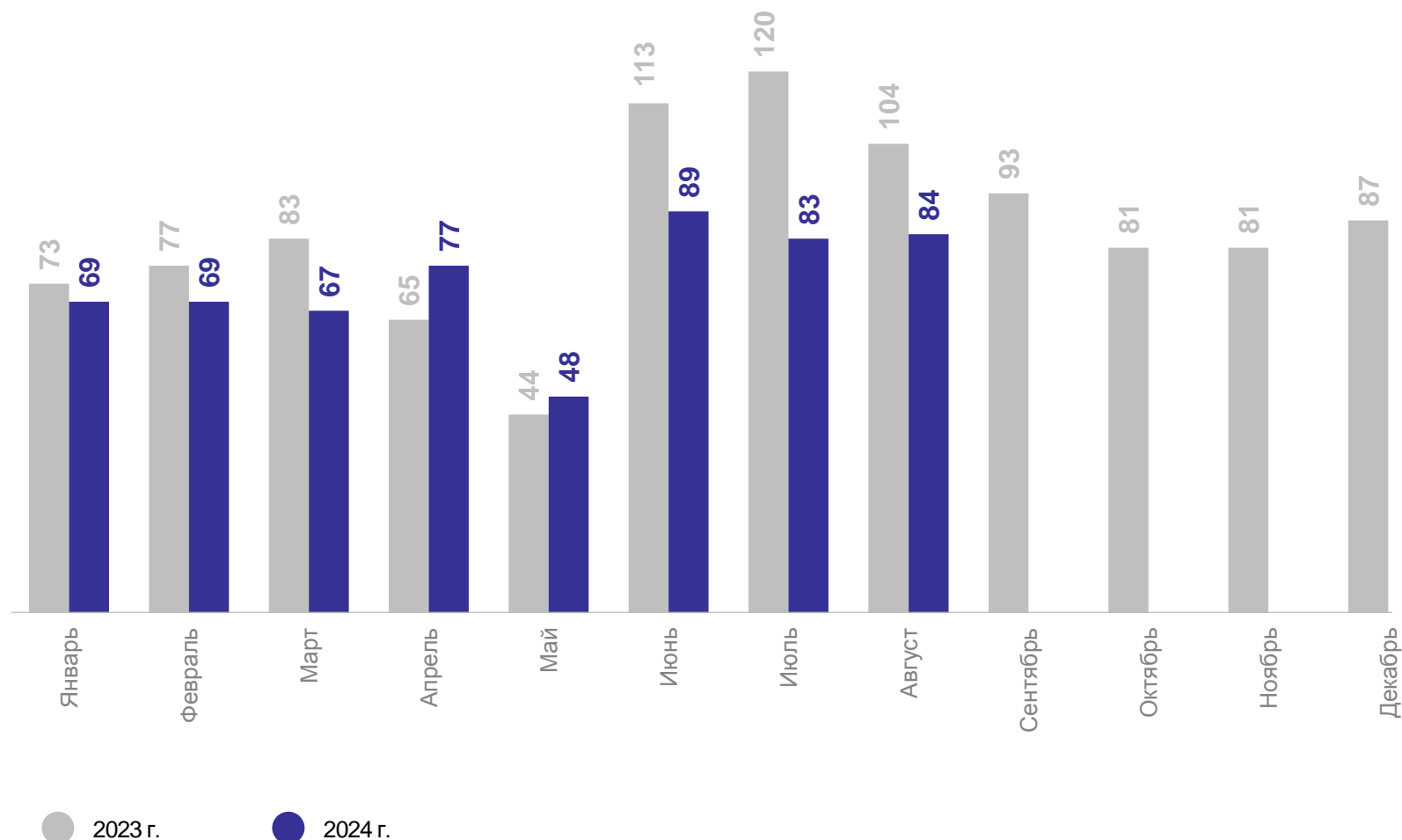
586 единиц

Коэффициент брачности

6.6 на 1 000 человек населения

Изменение коэффициента брачности к январю – августу 2023 г.

-13.2 %



КОЭФФИЦИЕНТ БРАЧНОСТИ на 1000 человек населения

Муниципальные и городской округа с наибольшими и наименьшими значениями показателя



4 муниципальных образования значения показателя **выше**, чем по области

3 муниципальных образования значения показателя **ниже**, чем по области

ЧИСЛО ЗАРЕГИСТРИРОВАННЫХ РАЗВОДОВ

единиц

январь – август 2024 г.

Зарегистрировано разводов

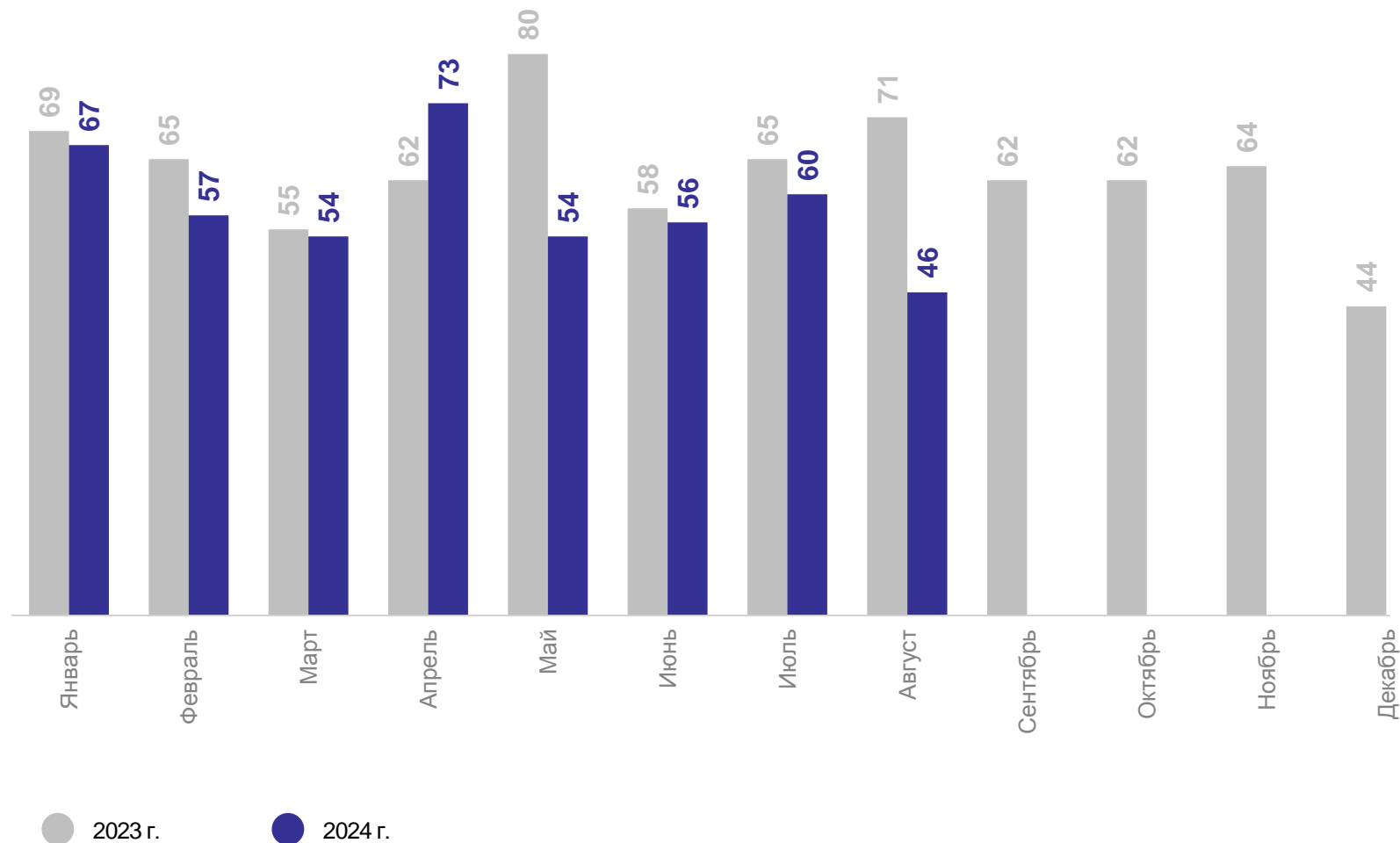
467 единиц

Коэффициент разводимости

5.3 на 1 000 человек населения

Изменение коэффициента разводимости к январю – августу 2023 г.

-10.2%



КОЭФФИЦИЕНТ РАЗВОДИМОСТИ на 1000 человек населения

Муниципальные и городской округа с наибольшими и наименьшими значениями показателя



5

муниципальных образования значения показателя **ниже**, чем по области

4

муниципальных образования значения показателя **выше**, чем по области